



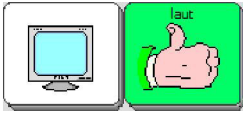
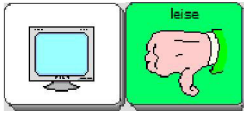
PRD-WÖRTER DES MONATS

laut – leise


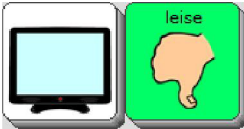
METACOM-SYMBOLE

<p>laut</p> 	<p>leise</p> 
---	--



QUASSELKISTE 32

<p>laut</p>  <p><small>QK32 2013.09</small></p>	<p>leise</p>  <p><small>QK32 2013.09</small></p>
--	---



QUASSELKISTE 45 NEU

<p>laut</p>  <p><small>QK45 2013.09</small></p>	<p>leise</p>  <p><small>QK45 2013.09</small></p>
--	---



QUASSELKISTE 60 NEU

<p>laut</p>  <p><small>QK60 2013.09</small></p>	<p>leise</p>  <p><small>QK60 2013.09</small></p>
--	--

WORTSTRATEGIE 84 NEU

<p>laut</p>  <p><small>WS84 2013.09</small></p>	<p>leise</p>  <p><small>WS84 2013.09</small></p>
--	--

METACHAT

<p>laut</p>  <p><small>METACHAT 2013.09</small></p>	<p>leise</p>  <p><small>METACHAT 2013.09</small></p>
--	---

METACOM Symbole © Annette Kitzinger

PRD-WÖRTER DES MONATS

laut – leise

IM ALLTAG BEOBACHTEN

Beobachten Sie im Alltag gemeinsam: was ist „laut“ und was ist „leise“? An welchen Orten ist es „laut“ und wo ist es „leise“? Modellieren Sie dabei: „laut“ und „leise“, „das laut“ und „das leise“ oder „hier laut“ und „hier leise“.

GEGENSTÄNDE EINSCHÄTZEN UND SORTIEREN

Suchen Sie im Alltag nach Gegenständen, die Geräusche machen. Schätzen Sie gemeinsam ein, ob das Geräusch „laut“ oder „leise“ ist. Versuchen Sie die Gegenstände nach ansteigender Lautstärke zu ordnen: was ist am leisesten? Was ist am lautesten?

MUSIK HÖREN UND LAUTSTÄRKE BESTIMMEN

Beim gemeinsamen Hören von Musik kann der Nutzer bestimmen, ob diese „laut“ oder „leise“ gespielt werden soll. Verwenden Sie ggf. einen PowerLink zur Ansteuerung des angeschlossenen Gerätes.

VERSCHIEDENE TÄTIGKEITEN AUSFÜHREN

Führen Sie Aktivitäten, wie beispielsweise trommeln, sprechen, gehen, klatschen, singen „laut“ und „leise“ durch. Wie fühlen sich die verschiedenen Tätigkeiten dann an? Erweitern Sie das Spiel, indem eine Person eine Tätigkeit auswählt und entscheidet, ob diese „laut“ oder „leise“ durchgeführt werden soll.

„ICH BIN DIRIGENT“ (PRD-IDEE MÄRZ 2012)

Es wird gemeinsam musiziert, der UK-Benutzer kann neben der Geschwindigkeit auch die Lautstärke der Musik bestimmen.

„KÖNNT IHR ETWAS HÖREN?“ (BEST OF PRD-IDEEN DES MONATS KAPITEL 5 TIPP 2)

Was passiert, wenn man Alltagsgegenstände fallen lässt? Können wir sie hören?

„GEGENSTÄNDE BESCHREIBEN“ (ENTDECKE DIE KRAFT DER SPRACHE MIT DEM MINSPEAK-ZIELVOKABULAR LB3 C)

Beim Beschreiben von Gegenständen können die Teilnehmer die Wörter „laut“ und „leise“ benutzen.

„SPIELKOMMANDOS GEBEN“ (ENTDECKE DIE KRAFT DER SPRACHE MIT DEM MINSPEAK-ZIELVOKABULAR LB4 B)

Bei diesem Bewegungsspiel übernimmt der Benutzer eines Minspeak-Anwendungsprogramms die Rolle des Spielleiters und kann unter anderem die Lautstärke verschiedener Tätigkeiten beeinflussen (z.B. „leise“ gehen – „laut“ lachen).

PRD-IDEEN DES MONATS

laut – leise

„Das laute/leise Buch“

Das gemeinsame Lesen und Betrachten von Büchern eignet sich sehr gut, um Wörter des Zielvokabulars zu vermitteln und um darüber hinaus die Erzählfähigkeit von UK-Benutzern zu erweitern. Dieses Mal stellen wir Ihnen ein wunderschön illustriertes Buch „Das laute/leise Buch“ vor.

DIESE MATERIALIEN WERDEN BENÖTIGT:

- „Das laute/leise Buch“ von Deborah Underwood und Renata Liwska (Gerstenberg Verlag)

DIESE PRD-PRODUKTE KÖNNEN EINGESETZT WERDEN:

- 2 sprechende Tasten (z.B. BIGmack oder Step-by-Step)
- GoTalk9+, GoTalk20+ oder SuperTalker
- Minspeak-Anwendungsprogramme „Quasselkiste 32 / 45 / 60“ oder „Wortstrategie 84“
- Anwendungsprogramm „MetaChat“

DAS GEHÖRT ZUR VORBEREITUNG:

- Beim Einsatz sprechender Tasten kennzeichnen Sie die Geräte mit den Symbolen und nehmen die entsprechenden Aussagen auf.
- Zur Benutzung des GoTalks bzw. SuperTalkers verwenden Sie das beigefügte Deckblatt.
- Verwendet Ihr Talkerbenutzer ein Anwendungsprogramm, drucken Sie die Datei mit den Ikonensequenzen seines Programms aus. Erstellen Sie daraus Satzstreifen und Wortkarten.

JETZT KANN ES LOSGEHEN!

- Das zu lesende Buch ist zweigeteilt. In dem einen Teil werden viele Arten von „laut“, in dem anderen Teil viele Arten von „leise“ vorgestellt. Mittels der verschiedenen Kommunikationshilfen und der Zielwörter „laut“ und „leise“ bzw. der Satzstreifen eines Anwendungsprogramms (z.B. „ganz leise“ - „voll laut“) kann der UK-Benutzer bestimmen, ob als nächstes gemeinsam eine „laut-Seite“ oder „leise-Seite“ angeschaut werden soll.
- Die Benutzer eines GoTalks, SuperTalkers mit 8 Feldern oder einer komplexen Kommunikationshilfe können zusätzlich die dargestellte Situation kommentieren (z.B. „cool“, „doof“, „schön“).
- Verwendet Ihr Talkerbenutzer ein Anwendungsprogramm, können Sie als Erweiterung die Frage „Was kannst du mir noch zu dem Bild erzählen?“ stellen. Beim gemeinsamen Beschreiben der Situation und Sammeln von Assoziationen können Sie unterstützend das Zielvokabularposter des entsprechenden Minspeak-Anwendungsprogramms als Spickzettel benutzen.

SO KANN ES WEITERGEHEN:

Vermitteln Sie den Einsatz der Wörter „laut“ und „leise“ auch in anderen Spiel- und Alltagssituationen. Weitere Ideen finden Sie in dieser Datei auf Seite 2.

Die „PRD-Ideen des Monats“ sind ein kostenloser Service der Prentke Romich GmbH.

Nutzung auf eigene Gefahr. Die Prentke Romich GmbH übernimmt keine Haftung für Schäden irgendeiner Art, die aus der Befolgung der hier gemachten Angaben resultieren könnten.

Das Ein- bzw. Austragen in den Newsletter erfolgt unter www.prentke-romich.de.

Prentke Romich GmbH

Elektronische Kommunikationshilfen

Goethestr. 31

34119 Kassel


Tel. (0561) 78559-0

Fax (0561) 78559-29

E-Mail info@prentke-romich.de


Web www.prentke-romich.de





laut

leise



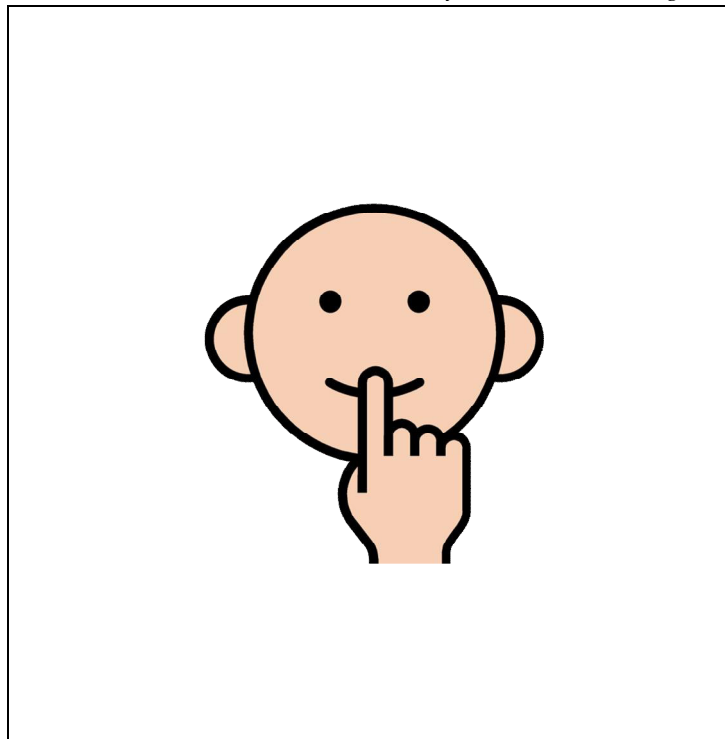

Feld 1: „laut“

Feld 2: „leise“

SuperTalker

© Prentke Romich GmbH 2013

Symbole: Annette Kitzinger



EBENE




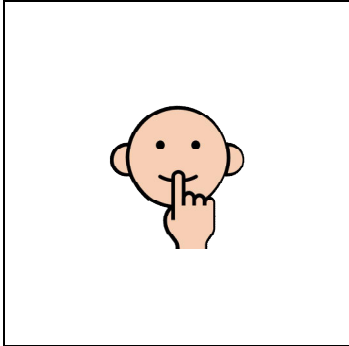








Das laute/leise Buch

TASTEN




- Feld 1: „laut“
- Feld 2: -
- Feld 3: „cool“
- Feld 4: „doof“
- Feld 5: „leise“
- Feld 6: -
- Feld 7: „traurig“
- Feld 8: „lustig“

	SuperTalker	© Prentke Romich GmbH 2013	Symbole: Annette Kitzingner
			
			
EBENE		Das laute/leise Buch	TASTEN
			



laut

leise




☹️ ist
doof

cool

doof






schön








traurig

lustig







laut

leise







cool





 ist
doof



doof







schön







traurig





lustig

jetzt   jetzt   laut




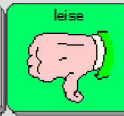
QK32 2013.09

jetzt   jetzt   leise



QK32 2013.09

noch mal   noch Mal   laut



QK32 2013.09

noch mal   noch Mal   leise

QK32 2013.09

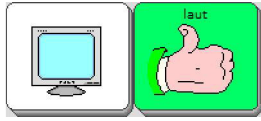
voll   voll   laut

QK32 2013.09

ganz   ganz   leise

QK32 2013.09

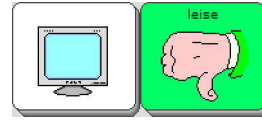
laut



QK32

2013.09

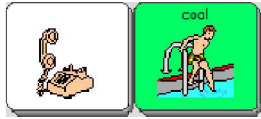
leise



QK32

2013.09

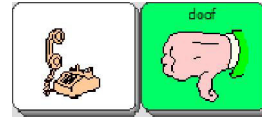
cool



QK32

2013.09


doof



QK32

2013.09


schön



QK32




2013.09

traurig







QK32



2013.09

jetzt   jetzt   laut





QK45 2013.09

jetzt   jetzt   leise





QK45 2013.09

noch mal   noch mal   laut





QK45 2013.09

noch mal   noch mal   leise

QK45 2013.09

voll   voll   laut

QK45 2013.09

ganz   ganz   leise

QK45 2013.09

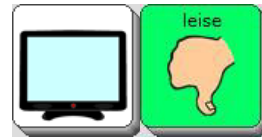
laut



QK45

2013.09

leise



QK45

2013.09

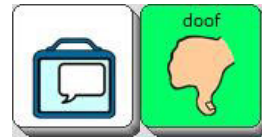
cool



QK45

2013.09


doof



QK45

2013.09


schön



QK45






2013.09

traurig








QK45

2013.09

jetzt   laut   

QK60 2013.09

jetzt   leise   

QK60 2013.09

noch mal   laut   





QK60 2013.09

noch mal   leise   

QK60 2013.09

voll    laut   

QK60 2013.09

ganz   leise   

QK60 2013.09

laut



QK60 2013.09

leise



QK60 2013.09

cool




QK60 2013.09

doof



QK60 2013.09

schön








QK60 2013.09






traurig



QK60 2013.09

jetzt   laut   

WS84 2013.09

jetzt   leise   

WS84 2013.09

noch mal   laut   






WS84 2013.09

noch mal   leise   

WS84 2013.09

voll    laut   

WS84 2013.09

ganz   leise   

WS84 2013.09

laut



WS84 2013.09

leise



WS84 2013.09

cool




WS84 2013.09

doof



WS84 2013.09

schön



WS84 2013.09


traurig



WS84 2013.09

jetzt  laut

METACHAT 2013.09

jetzt  leise


METACHAT 2013.09

noch mal  laut

METACHAT 2013.09

noch mal  leise

METACHAT 2013.09

voll  laut

METACHAT 2013.09

ganz  leise

METACHAT 2013.09

laut



METACHAT

2013.09

leise



METACHAT

2013.09


cool



METACHAT

2013.09

doof



METACHAT

2013.09

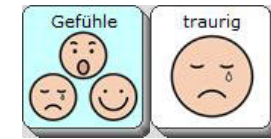
schön



METACHAT

2013.09

traurig



METACHAT

2013.09